

# LOOKX

SMART | CLEAN | BEAUTY  
— skin science since 1999 —

Vervaag duidelijke tekenen van huidveroudering

## Professionele peeling (ook thuis!) Derma skin repair acid peel



### ✓ Anti-ageing

*pakt diepe rimpels aan*



### ✓ Egaliserend

*verheldert de teint & vermindert pigmentvlekken*



### ✓ Verfijnt

*grove poriën worden aangepakt*



### ✓ Verstevigend

*stimuleert collageen productie*



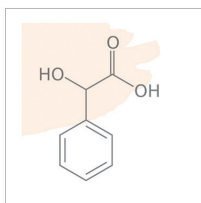
### ✓ Repareert

*repareert DNA schade*



### ✓ Moisturizing

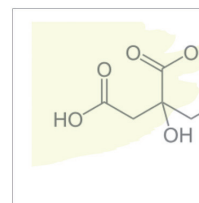
*zorgt voor een flinke hydratatie boost*



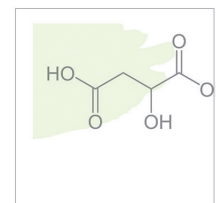
**Amandelzuur**  
werkt anti-ageing  
en antibacterieel



**BioNymph peptide**  
repareert DNA, stimuleert  
collageen aanmaak, en  
beschermt beide



**Citroenzuur**  
verfrist en verheldert de huid,  
vermindert hyperpigmentatie



**Appelzuur**  
exfolieert, hydrateert en  
verheldert de huid

Binnen enkele minuten een stralende huid  
ook thuis in je badkamer

# LOOKX

SMART | CLEAN | BEAUTY

— skin science since 1999 —

## Professionele peeling (ook thuis!) **Derma skin repair acid peel**

### Aanbevolen gebruik

1. Verwijder make-up en reinig de huid met bijvoorbeeld de LOOKX Amazing cleansing balm en de LOOKX Refresh lotion. Voor het beste resultaat breng je de LOOKX Derma skin repair acid peel 1 tot 2 keer per week aan op een droge huid.
2. Verdeel 3-4 pompjes van de LOOKX Derma skin repair acid peel met de vingers over het gelaat, vermijd bij het aanbrengen de oogcontouren. Was de handen en laat de peeling 5 tot 10 minuten inwerken – afhankelijk van de gevoeligheid van de huid. Verwijder de peeling met lauwwarm water.
3. Verzorg de huid goed nadat je de LOOKX Derma skin repair acid peel hebt gebruikt. Gebruik daarom de LOOKX Skin multitasker om de pH-waarde van de huid weer in balans te brengen. Deze lichte crème werkt hydraterend, kalmerend en herstellend, en zorgt bovendien voor lifting en versteviging dankzij de anti-ageing ingrediënten. Bescherm de huid ook altijd goed na gebruik van de LOOKX Derma skin repair acid peel met een geschikte zonbescherming. Gebruik als zonbescherming bijvoorbeeld de LOOKX Sun fluid SPF30 of de LOOKX Smart 4-in-1 protection primer.



no empty promises, just results

[www.lookx.com](http://www.lookx.com)  
#lookxcosmetics